

إضافة جدول

الهدف:

يمكننا إضافة الجدول في الصفحة لترتيب تنظيم وتصنيف المعلومات التي نريد وضعها في الصفحة لتكون مرتبة وواضحة.

مثال:

نريد إضافة جدول يشمل عناوين الدروس المرفقة في الموقع مع روابط للصفحات المرافقة ولخطط الدروس:

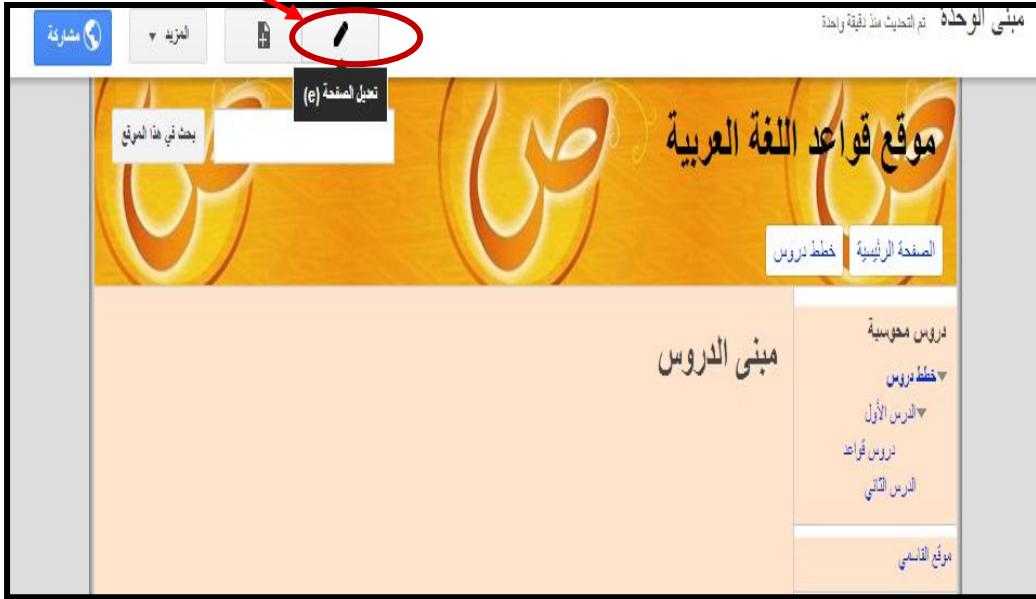
The screenshot shows a website interface for Arabic lessons. The main content area features a table titled 'مبنى الدروس' (Lesson Building) with the following data:

رقم الدرس	الدرس الأول	الدرس الثاني
اسم الدرس	قطع خاصة في المثلث	
خطة الدرس	انقر لرؤية الخطة	

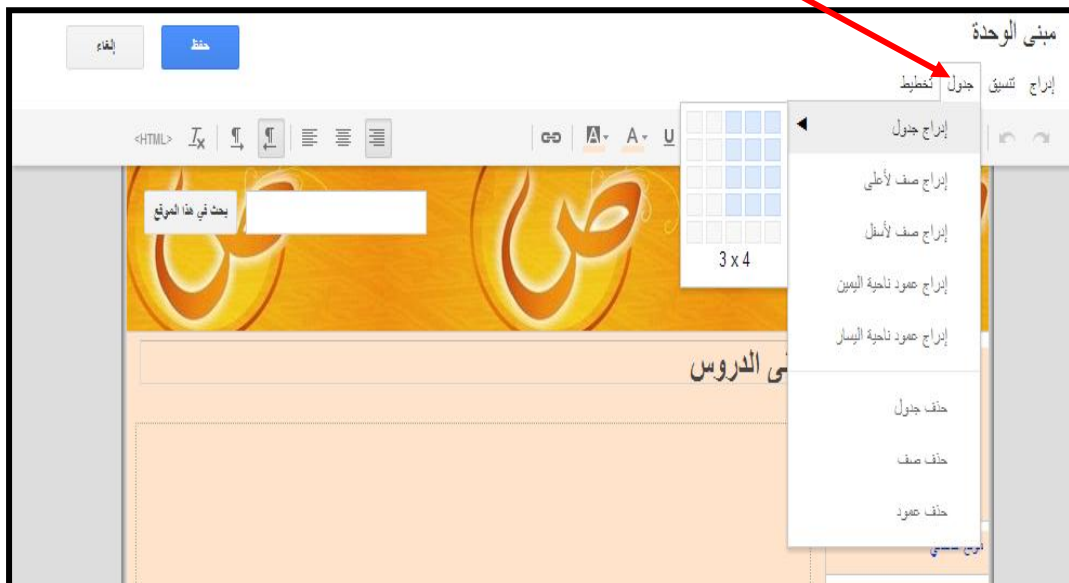
The sidebar on the right contains navigation links: 'دروس محوسبة', 'خطة دروس', 'الدرس الأول', 'دروس قواعد', 'الدرس الثاني', 'موقع القاسمي', 'خطط الدروس', 'الدرس الأول', 'الدرس الثاني', and 'مبنى الدروس'.

مراحل إضافة جدول:

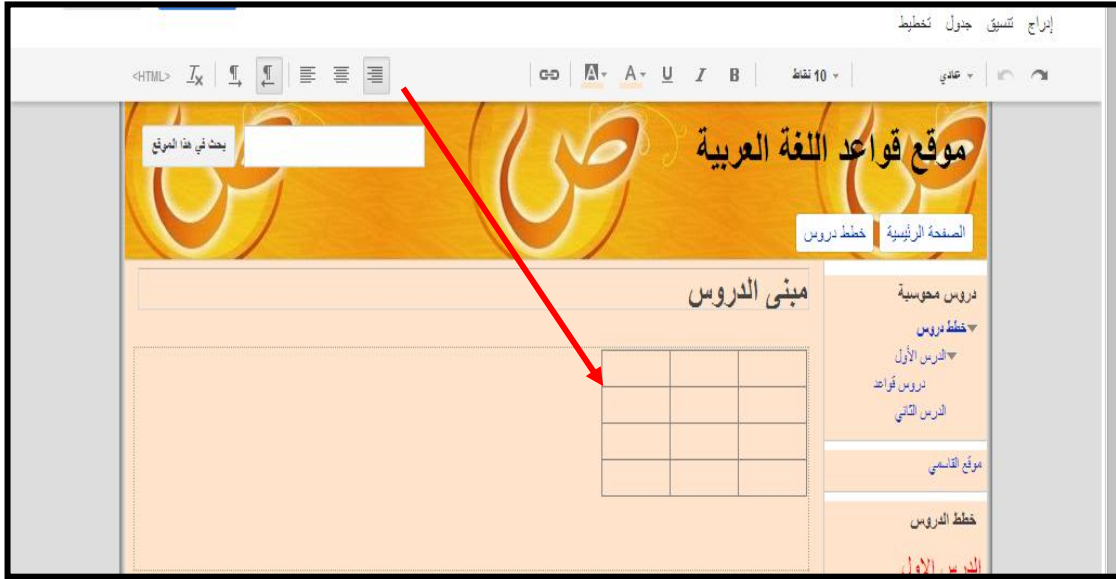
1. نقوم بتحرير الصفحة من خلال النقر على تعديل الصفحة:



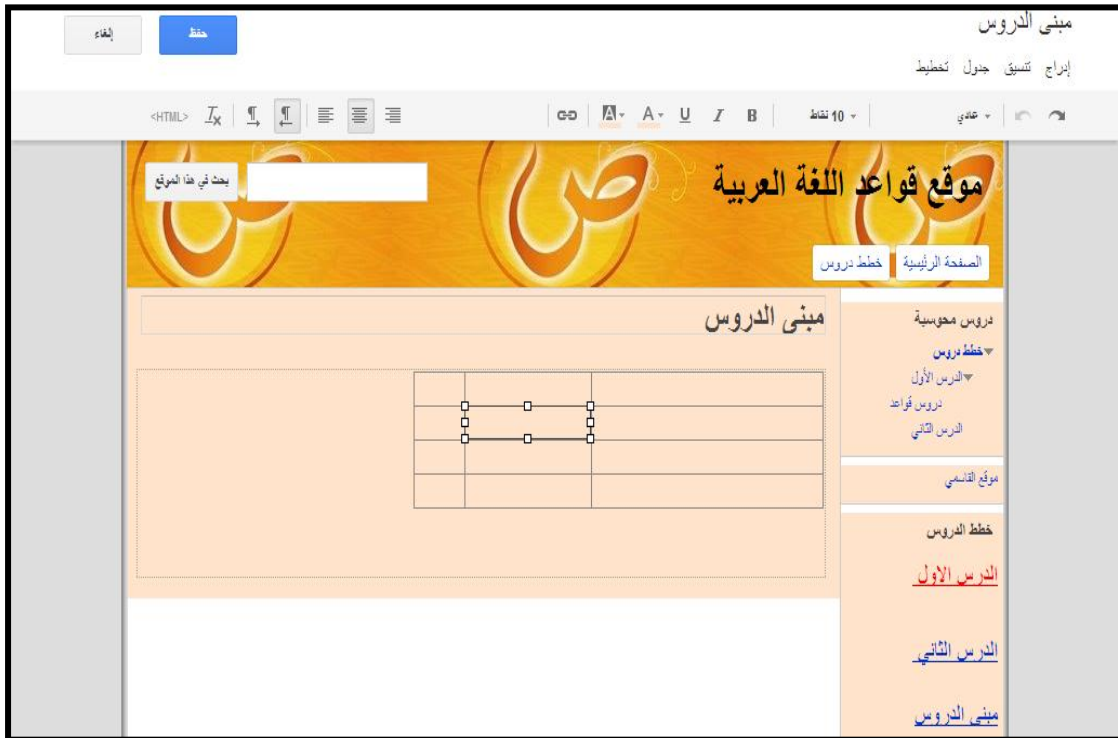
2. نقر على جدول، ثم نختار إدراج جدول، ونقوم بتظليل عدد الأعمدة والأسطر التي نريدها في الجدول:



3. سيظهر الجدول بالشكل التالي في الصفحة:



4. نقوم بتكبير الجدول من خلال سحب الأعمدة او الخانات:



5. نقوم بتعبئة الخانات، حيث نكتب محتوى كل خانة:

تم حفظ مسودة في 13/1/2013

مبنى الدروس

إبراج تنسيق جدول تخطيط

موقع قواعد اللغة العربية

الصفحة الرئيسية | خطط دروس

مبنى الدروس

رقم الدرس	اسم الدرس	خطة الدرس
	الدرس الأول	قطع خاصة في المثلث
	الدرس الثاني	انقر لرؤية الخطة

دروس محوسبة

خطط دروس

الدرس الأول

دروس قواعد

الدرس الثاني

موقع القاسمي

خطط الدروس

[الدرس الأول](#)

[الدرس الثاني](#)

6. نقوم بإنشاء روابط ان احتجنا للخانات من خلال كلمة او صورة (من خلال تظليل الكلمة او الصورة والنقر على رابط):

تم حفظ مسودة في 13/1/2013

مبنى الدروس

إبراج تنسيق جدول تخطيط

موقع قواعد اللغة العربية

الصفحة الرئيسية | خطط دروس

مبنى الدروس

رقم الدرس	اسم الدرس	خطة الدرس
	الدرس الأول	قطع خاصة في المثلث
	الدرس الثاني	انقر لرؤية الخطة

دروس محوسبة

خطط دروس

الدرس الأول

دروس قواعد

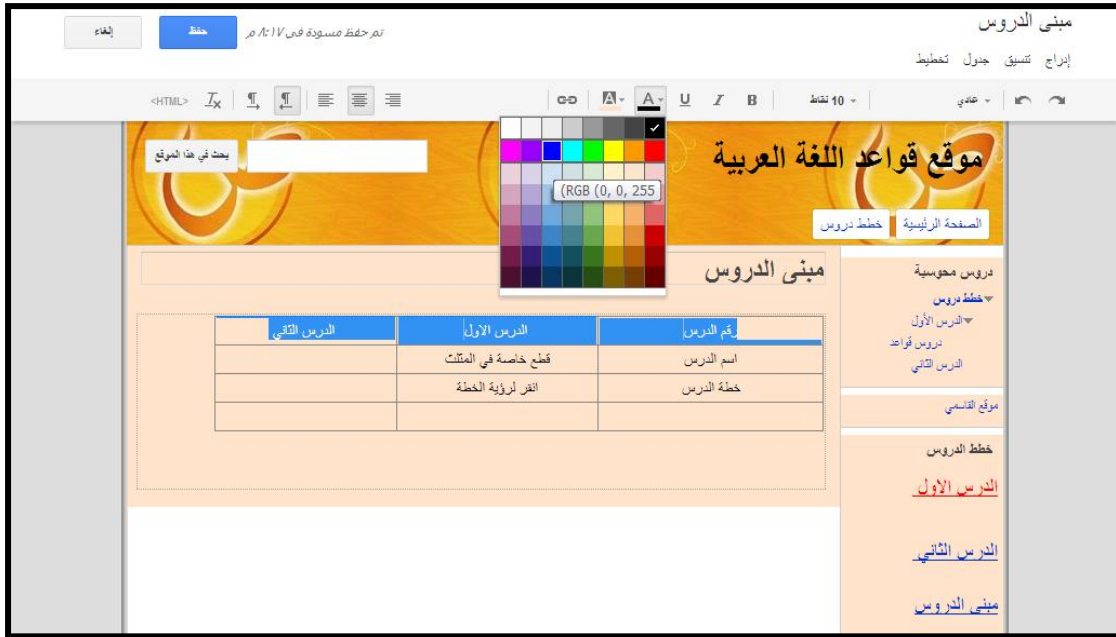
الدرس الثاني

موقع القاسمي

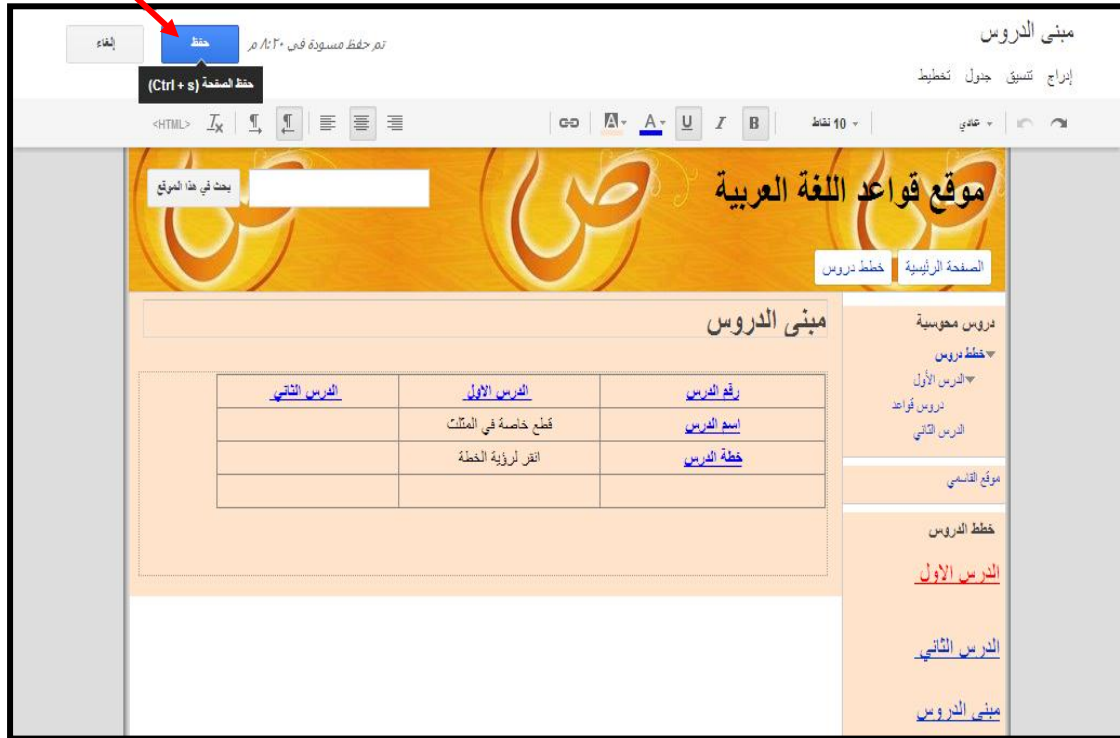
خطط الدروس

[الدرس الأول](#)

7. لتنسيق النص في الجدول، نقوم بتظليل الكتابة، ثم نختار التنسيقات الملائمة:



8. بعد الانتهاء، نقر على حفظ:



9. سيظهر الجدول كما يلي:

مبنى الدروس تم التحديث منذ دقيقة واحدة

مبنى الدروس

موقع قواعد اللغة العربية

الصفحة الرئيسية | خطط دروس

مبنى الدروس

رقم الدرس	الدرس الأول	الدرس الثاني
اسم الدرس	قطع خاصة في المثلث	
خطة الدرس	القر لرؤية الخطة	

دروس محوسبة

خطط دروس

الدرس الأول

دروس قواعد

الدرس الثاني

موقع القاسمي

خطط الدروس

[الدرس الأول](#)

[الدرس الثاني](#)

[مبنى الدروس](#)